



Аудиторська фірма Профі-Аудит

73003, м. Херсон, вул. Пилипа Орлика, 4
тел(факс): (0552) 42-33-31, 42-28-06, 42-28-07,
32-11-55, 42-12-42

E-mail: profi@profi-audit.kherson.ua
Internet: profiaudit.com.ua

ЗВІТ З НАДАННЯ ВПЕВНЕНOSTI щодо звітних даних Херсонської обласної кредитної спілки «Єдність» за рік, що закінчився 31 грудня 2020 року

Адресат: Загальним зборам та керівництву Херсонської обласної кредитної спілки «Єдність»; Національному банку України, що здійснює державне регулювання у сфері ринків фінансових послуг.

Інформація про предмет завдання

Ми провели перевірку звітних даних Херсонської обласної кредитної спілки «Єдність» (надалі – Кредитна спілка) на відповідність річних звітних даних Кредитної спілки показникам фінансової звітності, станом на 31.12.2020 року, що включають:

- Загальна інформація про кредитну спілку (Додаток №1);
- Звітні дані про фінансову діяльність кредитної спілки (Додаток №2);
- Звітні дані про склад активів та пасивів кредитної спілки (Додаток №3);
- Звітні дані про доходи та витрати кредитної спілки (Додаток №4);
- Звітні дані про розрахунок необхідної суми резерву забезпечення покриття втрат від неповернених позичок кредитної спілки (додаток №5);
- Звітні дані про кредитну діяльність кредитної спілки (Додаток №6);
- Звітні дані про залучені кошти від юридичних осіб (Додаток №7);
- Звітні дані про діяльність відокремлених підрозділів кредитної спілки (Додаток №8);
- Звітні дані щодо здійснення кредитними спілками операцій із внесками (вкладами) членів кредитної спілки на депозитні рахунки (Додаток №9).
- Звітні дані про заборгованість за кредитами 10-ти найбільших позичальників (Додаток №10);
- Звітні дані про заборгованість за кредитами з пов'язаними особами (Додаток №11);
- Звітні дані про дотримання кредитною спілкою фінансових нормативів та обмежень щодо ризиків за операціями з фінансовими активами (Додаток №12).

Застосовні критерії (критерії, за допомогою яких оцінено предмет завдання (вимоги):

- Закон України «Про фінансові послуги та державне регулювання ринків фінансових послуг» від 12.07.2001 р. № 2664-III,
- Порядок складання та подання звітності кредитними спілками та об'єднаними кредитними спілками до Національної комісії, що здійснює державне регулювання у сфері ринків фінансових послуг» (згідно Розпорядження №177 Державної комісії з регулювання ринків фінансових послуг України від 25.12.2003 р.);
- Ліцензійні умови провадження господарської діяльності з надання фінансових послуг, затверджених постановою КМУ № 913 від 07.12.2016 р.
- Положення про розкриття фінансовими установами інформації в загальнодоступній інформаційній базі даних про фінансові установи та на веб-сайтах (веб-сторінках) фінансових установ» (згідно розпорядження Національної комісії, що здійснює державне регулювання у сфері ринків фінансових послуг № 825 від 19.04.2016 р.).

- Закон України «Про Кредитні спілки»;
- Положення про встановлення обмежень на суміщення діяльності фінансових установ з надання певних видів фінансових послуг (згідно розпорядження №1515 від 08.07.2004 р.);
- Положення про обов'язкові фінансові нормативи та вимоги, що обмежують ризики за операціями з фінансовими активами кредитних спілок (Затверджено Розпорядженням Національної комісії, що здійснює державне регулювання у сфері ринків фінансових послуг від 19.09.2019 № 1840).

Відповідальність управлінського персоналу

Управлінський персонал Кредитної спілки несе відповідальність за складання і достовірне подання звітних даних стосовно застосованих критеріїв.

Відповідальність управлінського персоналу охоплює: розробку, оцінювання, впровадження та достовірне представлення звітних даних.

Відповідальність аудитора

Нашою відповідальністю є висловлення думки з надання впевненості щодо звітних даних на основі результатів виконання процедур з надання впевненості. Ми здійснили виконання завдання відповідно до Міжнародного стандарту з надання впевненості 3000 (переглянутий) «Завдання з надання впевненості, що не є аудитами чи оглядами історичної фінансової інформації», а також інших МСЗНВ, що стосуються даного предмету завдання.

Застосовні вимоги контролю якості

Ми дотримувалися вимог Міжнародного стандарту контролю якості 1 «Контроль якості для фірм, що виконують аудити та огляди фінансової звітності, а також інші завдання з надання впевненості і супутні послуги», та впровадили комплексну систему контролю якості, включаючи задокументовану політику та процедури щодо дотримання етичних вимог, професійних стандартів і застосованих вимог законодавчих та нормативних актів».

Дотримання вимог незалежності та інших етичних вимог

Ми дотримувалися вимог незалежності та інших етичних вимог, викладених у Кодексі етики професійних бухгалтерів, затвердженому Радою з Міжнародних стандартів етики для бухгалтерів, який ґрунтується на фундаментальних принципах чесності, об'єктивності, професійної компетентності та належної ретельності, конфіденційності та професійної поведінки.

Перегляд виконаної роботи

Наша перевірка передбачала проведення процедур, необхідних для отримання доказів щодо сум та розкриття інформації у звітних даних Кредитної спілки. Вибір процедур залежав від судження аудиторів, включаючи оцінку ризиків суттєвих викривлень предмету завдання, внаслідок шахрайства або помилки. Крім цього, наша робота включала оцінку прийнятності застосованих критеріїв.

Дане завдання було виконане, як завдання з надання обмеженої впевненості. Процедури, виконані у даному завданні, мають обмежену впевненість, менший обсяг та рівень впевненості, а також обмежений обсяг часу та процедур.

Під час проведення завдання нами було охоплено всі важливі аспекти діяльності Кредитної спілки, стосовно річних звітних даних, що додаються.

Ми розглянули чи існує суттєва невідповідність між іншою інформацією (звітними даними) Кредитної спілки та показниками фінансової звітності за звітній період, або чи ця інша інформація виглядає такою, що містить суттєве викривлення, відповідно до Порядку складання та подання звітності кредитними спілками та об'єднаними кредитними спілками до Національної комісії, що здійснює державне регулювання у сфері ринків фінансових послуг» (згідно Розпорядження №177 Державної комісії з регулювання ринків фінансових послуг України від 25.12.2003 р.);

Ми не виявили таких фактів, які необхідно було б включити до звіту. Проте, ми звертаємо увагу користувачів на той факт, що існує відмінність між концептуальними основами, що застосовуються при складанні звітних даних та фінансової звітності. Так, концептуальною основою, що застосовується при складанні звітних даних Кредитної спілки є відповідне Розпорядження №177 Державної комісії з регулювання ринків фінансових послуг України від 25.12.2003 р., щодо Порядку складання та подання звітності кредитними спілками та об'єднаними кредитними спілками до Національної комісії, що здійснює державне регулювання у сфері ринків фінансових послуг, а концептуальною основою, що застосовується при складанні фінансової звітності Кредитної спілки є Міжнародні стандарти фінансової звітності.

Висновок

Ми провели завдання з надання обмеженої впевненості звітних даних Херсонської обласної кредитної спілки «Єдність» станом на 31.12.2020 року. На підставі виконаних процедур та отриманих доказів ніщо не привернуло нашої уваги, що б змусило нас вважати, що звітні дані складені не у відповідності до Порядку складання та подання звітності кредитними спілками та об'єднаними кредитними спілками до Національної комісії, що здійснює державне регулювання у сфері ринків фінансових послуг» (згідно Розпорядження №177 Державної комісії з регулювання ринків фінансових послуг України від 25.12.2003 р.).

Також, нам не стало відомо про необхідність будь-яких суттєвих коригувань оцінки ключових показників діяльності Кредитної спілки для приведення їх у відповідність до критеріїв Положення про фінансові нормативи діяльності та критерії якості системи управління кредитних спілок та об'єднаних кредитних спілок (згідно розпорядження №7 від 16.01.2004 р.).

Розділ «Інші елементи»

Основні відомості про аудитора

Повне найменування: Товариство з обмеженою відповідальністю аудиторська фірма «Профі-Аудит».

До реєстру суб'єктів аудиторської діяльності ТОВ АФ «Профі-Аудит» внесено рішенням Аудиторської палати України від 23.02.2001р., реєстраційне свідоцтво Аудиторської палати України про внесення в Реєстр суб'єктів аудиторської діяльності №2277, видане рішенням Аудиторської палати України від 23.02.2001р. №99. Свідоцтво про відповідність системі контролю якості №0730, видане відповідно рішення Аудиторської палати України від 30.11.2017р. №352/4, дійсне до 31.12.2022р.

Ідентифікаційний код за ЄДРПОУ: 30768778.

Місце знаходження: м. Херсон, вул. Пилипа Орлика, буд. 4, телефон (0552) 42-33-31.

Основні відомості про кредитну спілку:

Повна назва: ХЕРСОНСЬКА ОБЛАСНА КРЕДИТНА СПІЛКА «ЄДНІСТЬ».

Код ЄДРПОУ: 25827545

Юридична адреса: 73000, Херсонська обл., м. Херсон, вул. Гмирьова, буд. 8.

Дата та номер запису в Єдиному державному реєстрі юридичних осіб та фізичних осіб-підприємців про проведення державної реєстрації:

Дата запису: 13.08.2004р.

Номер запису: 1 499 120 0000 000225

Свідоцтво про реєстрацію фінансової установи: КС № 255 від 15.06.2004р.

Основний вид діяльності відповідно до установчих документів:

Код КВЕД 64.92 Інші види кредитування.

Середня кількість працівників - 5 чол.

Голова правління: Арсьонов О.В., Головний бухгалтер: Єрмоленко О.П.

Ліцензії, видані в Національній комісії, що здійснює державне регулювання у сфері ринків фінансових послуг:

Ліцензія на провадження господарської діяльності з надання фінансових послуг, а саме на надання коштів у позику, в тому числі і на умовах фінансового кредиту, початок дії 20.02.2015 р., переоформлена 26.01.2017 р. (безстроково);

Ліцензія на провадження господарської діяльності з надання фінансових послуг, а саме на залучення фінансових активів із зобов'язанням щодо наступного їх повернення, початок дії 20.02.2015 р., переоформлена 26.01.17 р. (безстроково).

Основні відомості про умови договору на проведення аудиту

Аудит проведено відповідно до Договору від 07.05.2021 р. №15а, укладеним між ТОВ АФ «Профі-Аудит» та Херсонською обласною кредитною спілкою «Єдність».

Директор ТОВ АФ «Профі-Аудит»
сертифікат аудитора серія А №003989
від 27.10.1999 р.
Номер реєстрації в реєстрі
аудиторів та САД 100351



Г.В. Довбиш

Адреса аудитора

м. Херсон, вул. Пилипа Орлика (9-го Січня), 4, телефон (0552) 42-33-31;
E-mail: profi@profi-audit.kherson.ua

Дата аудиторського звіту 28 травня 2021 р.

І. І. І.	
І. І. І.	
І. І. І.	
І. І. І.	

1. Звіт про результати аудиту фінансової звітності за період з 01.01.2021 по 31.12.2021 рр.
2. Звіт про результати аудиту фінансової звітності за період з 01.01.2020 по 31.12.2020 рр.
3. Звіт про результати аудиту фінансової звітності за період з 01.01.2019 по 31.12.2019 рр.
4. Звіт про результати аудиту фінансової звітності за період з 01.01.2018 по 31.12.2018 рр.
5. Звіт про результати аудиту фінансової звітності за період з 01.01.2017 по 31.12.2017 рр.
6. Звіт про результати аудиту фінансової звітності за період з 01.01.2016 по 31.12.2016 рр.
7. Звіт про результати аудиту фінансової звітності за період з 01.01.2015 по 31.12.2015 рр.
8. Звіт про результати аудиту фінансової звітності за період з 01.01.2014 по 31.12.2014 рр.
9. Звіт про результати аудиту фінансової звітності за період з 01.01.2013 по 31.12.2013 рр.
10. Звіт про результати аудиту фінансової звітності за період з 01.01.2012 по 31.12.2012 рр.
11. Звіт про результати аудиту фінансової звітності за період з 01.01.2011 по 31.12.2011 рр.
12. Звіт про результати аудиту фінансової звітності за період з 01.01.2010 по 31.12.2010 рр.

ДОДАТОК 1 до Порядку складання та подання звітності кредитними спілками та об'єднаними кредитними спілками до Національної комісії, що здійснює державне регулювання у сфері ринків фінансових послуг України

ЗАГАЛЬНА ІНФОРМАЦІЯ ПРО КРЕДИТНУ СПІЛКУ

За 2020 рік.

(I квартал, I півріччя, 9 місяців, рік)

Херсонська обласна кредитна спілка "Єдність"

(повна назва кредитної спілки)

Місцезнаходження: поштовий індекс, адреса	73000, обл. Херсонська м. Херсон Гмирьова буд.8
Код міста, телефон, факс, e-mail, веб-сайт (веб сторінка)	(0552) 456-366, (0552) 456-346 edinstvo20gmail.com
Ідентифікаційний код за ЄДРПОУ	25827545
Реєстраційний номер в Державному реєстрі фінансових установ	255
Кількість відокремлених підрозділів кредитної спілки	0
Кількість територіально-адміністративних одиниць України, у яких є відокремлені підрозділи кредитної спілки	0
Назва об'єднаної кредитної спілки, членом якої є кредитна спілка	ОКС НАКСУ
Назва асоціації, членом якої є кредитна спілка	НАКСУ
Платіжна система, членом якої є кредитна спілка	
Назва програмного забезпечення, що використовується кредитною спілкою для ведення обліку	АКС"Турбобаланс"
П.І.Б. керівника кредитної спілки	Арсьонов Олег Валентинович
П.І.Б. головного бухгалтера	Єрмоленко Оксана Петрівна

Перелік документів паперової форми та файлів електронної форми, що додаються:

1. Звітні дані про фінансову діяльність кредитної спілки (додаток 2).
2. Звітні дані про склад активів та пасивів кредитної спілки (дод. 3).
3. Звітні дані про доходи та витрати кредитної спілки (додаток 4).
4. Звітні дані про розрахунок необхідної суми резерву забезпечення покриття втрат від неповернених позичок (додаток 5).
5. Звітні дані про кредитну діяльність кредитної спілки (додаток 6).
6. Звітні дані про залучені кошти від юридичних осіб (додаток 7).
7. Звітні дані про діяльність відокремлених підрозділів (додаток 8).
8. Звітні дані щодо здійснення кредитними спілками операцій із внесками (вкладами) членів кредитної спілки на депозитні рахунки (додаток 9).
9. Звітні дані про залишки зобов'язань за кредитами 10-ти членів кредитної спілки (додаток 10).
10. Звітні дані про залишки зобов'язань за кредитними договорами пов'язаних з кредитною спілкою особами (додаток 11).
11. Звітні дані про дотримання кредитною спілкою фінансових нормативів та обмежень щодо ризиків за операціями з фінансовими активами (додаток 12).

Підпис керівника кредитної спілки
(Арсьонов Олег Валентинович)

Підпис головного бухгалтера
(Єрмоленко Оксана Петрівна)



ДОДАТОК 2 до Порядку складання та подання звітності кредитними спілками та об'єднаними кредитними спілками до Національної комісії, що здійснює державне регулювання у сфері ринків фінансових послуг України

ЗВІТНІ ДАНІ
про фінансову діяльність кредитної спілки

За 2020 р.

Херсонська обласна кредитна спілка "Єдність"

(назва кредитної спілки)						(грн.)
1. Кредитна діяльність	Код ряд-ка	Залишок на початок звітного періоду	Видано за звітний період, нарахов. %	Сплачено за звітний період, погашено %	Залишок на кінець звітного періоду	
1	2	3	4	5	6	
1.1. Сума кредитів, наданих членам кредитної спілки (р.011+р.012+р.013), у тому числі:	010	2954940.03	6206985.00	6143475.71	3018449.32	
з терміном погашення до 3 місяців	011	15587.36	26000.00	41587.36		
з терміном погашення від 3 до 12 місяців	012	1232403.22	2152595.00	2646286.68	738711.54	
з терміном погашення понад 12 місяців	013	1706949.45	4028390.00	3455601.67	2279737.78	
Розрахунки за нарахованими процентами за кредитами членам кредитної спілки	020	237210.78	1936420.75	1980081.83	193549.70	
1.2. Сума кредитів, наданих кредитним спілкам	030					
Розрахунки за нарахованими процентами за кредитами кредитним спілкам	040					
1.3. Заборгованість за безнадійними кредитами	050	51137.40	2122.69	6771.77	46488.32	
2. Фінансові інвестиції	Код ряд-ка	Залишок на початок звітного періоду	Розміщено за звітний період	Повернуто за звітний період	Залишок на кінець звітного періоду	
1	2	3	4	5	6	
2.1. Загальна сума фінансових інвестицій (р.061+р.062+р.063+р.065+р.066), у тому числі:	060	410569.52	2174000.00	2050000.00	534569.52	
грошові кошти на депозитних рахунках у банках	061	350000.00	2000000.00	2050000.00	300000.00	
внески (вклади) на депозитні рахунки в об'єднаній кредитній спілці	062		84000.00		84000.00	
внески до капіталу об'єднаної кредитної спілки	063	60569.52	90000.00		150569.52	
додаткові пайові внески до капіталу об'єднаної кредитної спілки	064		90000.00		90000.00	
державні цінні папери	065					
до капіталу Бюро кредитних історій	066					
2.2. Розрахунки за нарахованим доходом від фінансових інвестицій	070	9159.60	77789.45	79778.98	7170.07	


3. Рух капіталу кредитної спілки	Код рядка	Залишок на початок звітного періоду	Внесено за звітний період	Повернуто за звітний період	Залишок на кінець звітного періоду
1	2	3	4	5	6
3.1.Пайовий капітал (р.081+р.082), у тому числі:	080	26186.27	265.00	10.00	26441.27
обов'язкові пайові внески	081	21540.00	265.00	10.00	21795.00
додаткові пайові внески	082	4646.27			4646.27
кількість членів з додатковими внесками	083	11			11
3.2.Резервний капітал (р.091+р.092+р.093), у тому числі:	090	481189.98	16160.00		497349.98
резервний капітал, сформований за рахунок вступних внесків	091	66085.00	2385.00		68470.00
резервний капітал, сформований за рахунок доходу	092	87210.98			87210.98
резервний капітал, сформований за рахунок інших джерел	093	327894.00	13775.00		341669.00
3.3.Додатковий капітал (р.101+р.102+р.103+р.104), у тому числі:	100	50279.53		50.00	50229.53
додатковий капітал, сформований за рахунок цільових внесків членів кредитної спілки	101	50279.53		50.00	50229.53
безоплатно отримане майно і необоротні активи	102				
благодійні внески фізичних та юридичних осіб	103				
обов'язкові цільові внески в додатковий капітал	104				
3.4.Нерозподілений прибуток (непокриті збитки), у тому числі розподілений (погашені збитки)	110	156202.27	-22399.99		133802.28
покриття збитків за рахунок капіталу	111	X	X		X
на формування резервного капіталу	112	X	X		X
на розподіл плати (процентів) на додаткові пайові внески	113	X	X		X
на розподіл плати (процентів) на обов'язкові пайові внески	114	X	X		X
4. Розрахунки за зобов'язаннями кредитної спілки	Код рядка	Залишок на початок звітного періоду	Отримано за звітний період, нараховано %	Повернуто за звітний період	Залишок на кінець звітного періоду
1	2	3	4	5	6
4.1.Внески (вклади) на депозитні рахунки членів кредитної спілки (р.121+р.122+р.123+р.124+р.125), у тому числі:	120	3256654.72	7771034.65	7052953.81	3974735.56
внесок (вклад) на депозитний рахунок на вимогу	121	1358.69			1358.69
внесок (вклад) на депозитний рахунок на строк до 3 місяців	122	19000.00	192600.00	160000.00	51600.00

1	2	3	4	5	6
внесок (вклад) на депозитний рахунок на строк від 3 до 12 міс.	123	299587.61	1616190.89	1482870.03	432908.47
довгостроковий внесок (вклад) на депозитний рахунок (>12 міс.)	124	285199.27	3083908.07	2676612.09	692495.25
довгостроковий внесок (вклад) на депозитний рахунок (>12 міс.) зі строком погашення протягом року	125	2651509.15	2878335.69	2733471.69	2796373.15
Вклад на блокований рахунок членів кредитної спілки	130				
4.2. Розрахунки за зобов'язаннями перед юридичними особами, за якими нараховуються проценти (р.141+р.142+р.143), у тому числі:	140		600000.00	600000.00	
Поточні зобов'язання, у тому числі:	141		600000.00	600000.00	
кредити, отримані від кредитних спілок	1411				
кредити, отримані від об'єднаної кредитної спілки	1412		600000.00	600000.00	
кредити, отримані від банків	1413				
інші зобов'язання	1414				
Довгострокові зобов'язання, у тому числі:	142				
кредити, отримані від кредитних спілок	1421				
кредити, отримані від об'єднаної кредитної спілки	1422				
кредити, отримані від банків	1423				
інші зобов'язання	1424				
Довгострокові зобов'язання, зі строком погашення протягом року, у тому числі:	143				
кредити, отримані від кредитних спілок	1431				
кредити, отримані від об'єднаної кредитної спілки	1432				
кредити, отримані від банків	1433				
інші зобов'язання	1434				
4.3. Розрахунки за нарахованими процентами за користування залученими коштами (р.151+р.152+р.153+р.154), у тому числі:	150	104242.50	897796.49	895590.97	106448.02
розрахунки за процентами, нарахованими на внески (вклади) членів кредитної спілки на депозитні рахунки	151	97663.42	878001.49	875795.97	99868.94
розрахунки за процентами, нарахованими за кредитами, отриманими від кредитних спілок та об'єднаної кредитної спілки, від банків та за зобов'язаннями перед юридичними особами	152		19795.00	19795.00	
розрахунки за процентами, нарахованими на обов'язкові пайові внески	153				
розрахунки за процентами, нарахованими на додаткові пайові внески	154	6579.08			6579.08

5. Цільове фінансування та цільові надходження, забезпечення майбутніх витрат і платежів, дооцінка активів	Код рядка	Залишок на початок звітного періоду	Отримано за звітний період	Витрачено за звітний період	Залишок на кінець звітного періоду
1	2	3	4	5	6
5.1. Загальна сума джерел цільового фінансування та цільових надходжень. Забезпечення майбутніх витрат і платежів, дооцінка активів (р.161+р.162+р.163+р.164+р.165), у тому числі	160				
благодійні внески членів кредитної спілки до благодійного фонду	161				
цільове фінансування з бюджетних та позабюджетних фондів	162				
інше цільове фінансування та інші цільові надходження	163				
забезпечення майбутніх витрат і платежів	164				
дооцінка активів	165				

1. Кількість членів кредитної спілки	4359
2. Кількість членів кредитної спілки, які мають внески (вклади) на депозитних рахунках	62
3. Кількість членів кредитної спілки, які мають заборгованість за кредитами	111

Підпис керівника кредитної спілки


(Арсьонов Олег Валентинович)

Підпис головного бухгалтера


(Ермолейко Оксана Петрівна)

ДОДАТОК 3 до Порядку складання та подання звітності
кредитними спілками та об'єднаними кредитними
спілками до Національної комісії, що здійснює
державне регулювання у сфері ринків фінансових
послуг України

ЗВІТНІ ДАНІ
про склад активів та пасивів кредитної спілки
За 2020 р.

Херсонська обласна кредитна спілка "Єдність"

(назва кредитної спілки)		(грн.)	
АКТИВ	Код ряд	Залишок на почат.звіт. періоду	Залишок на кін. звіт. періоду
1	2	3	4
I. ПРОДУКТИВНІ АКТИВИ			
Кредити, надані членам кредитної спілки та кредитним спілкам	010	2954940.03	2832242.46
Заборгованість за простроченими та неповерненими кредитами, наданими членам кредитної спілки та кредитним спілкам	020	262113.68	375919.54
Резерв забезпечення покриття втрат від неповернених позичок (рядок 020)	021	(209854.77)	(143160.43)
Фінансові інвестиції, у тому числі	030	410569.52	534569.52
Грошові кошти на депозитних рахунках у банківських установах на строк, що не перевищує одного року	040	350000.00	300000.00
Внески (вклади) на депозитні рахунки до об'єднаної кредитної спілки на строк, що не перевищує одного року	041		84000.00
Державні цінні папери	050		
Додаткові пайові внески до об'єднаної кредитної спілки	051		90000.00
Інші продуктивні активи, у тому числі:	060		
кошти до спільних фінансових фондів асоціацій	061		
Усього за розділом I (р.010-р.021+р.030+р.060)	070	3155654.78	3223651.55
II. НЕПРОДУКТИВНІ АКТИВИ			
Готівкові грошові кошти	081	166627.77	147173.87
Грошові кошти на поточних рахунках у банківських установах	082	546958.92	1366465.74
Основні засоби, інші необоротні матеріальні активи, нематеріальні активи (залишкова вартість)	090	182530.08	161077.57
Заборгованість за нарахованими але не сплаченими процентами	100	237210.78	193549.70
Резерв забезпечення покриття втрат від неповернених позичок (р.100)	110	(207372.16)	(139037.99)
Заборгованість за безнадійними кредитами	120	51137.40	232695.18
Резерв забезпечення покриття втрат від неповернених позичок (р.120)	130	(51137.40)	(232695.18)
Інші непродуктивні активи, у тому числі	140	147704.44	132904.35
Резерв сумнівних боргів	141	208407.26	208407.26
Усього за розділом II (р.081+р.082+р.090+р.100-р.110+р.120-р.130+р.140)	150	1073659.83	1862133.24
АКТИВИ ВСЬОГО (р.070+р.150)	160	4229314.61	5085784.79

ПАСИВ	Код ряд	Залишок на почат. звіт. періоду	Залишок на кін. звіт. періоду
1	2	3	4
I. ЗОБОВ'ЯЗАННЯ			
Внески (вклади) на депозитні рахунки членів кредитної спілки	170	3256654.72	3974735.56
Розрахунки з юридичними особами за зобов'язаннями, на які нараховуються проценти	180		
Сума зобов'язань, на які нараховуються проценти, разом (р.170+р.180)	190	3256654.72	3974735.56
Розрахунки з фізичними особами за зобов'язаннями, на які не нараховуються проценти	200		
Розрахунки з юридичними особами за зобов'язаннями, на які не нараховуються проценти	210		
Нарахована заробітна плата та обов'язкові платежі	220	7034.92	10125.72
Інші зобов'язання, на які не нараховуються проценти, у тому числі:	230	128924.75	168135.51
нараховані, але не сплачені проценти за зобов'язаннями	231	97663.42	99868.94
Доходи майбутніх періодів	240	122842.17	224964.94
Сума зобов'язань, на які не нараховуються проценти, разом (р.200+р.210+р.220+р.230+р.240)	250	258801.84	403226.17
Усього за розділом I (р.190+р.250)	260	3515456.56	4377961.73
II. КАПІТАЛ ТА ЦІЛЬОВЕ ФІНАНСУВАННЯ			
Пайовий капітал	270	26186.27	26441.27
Резервний капітал	280	481189.98	497349.98
Додатковий капітал	290	50279.53	50229.53
Нерозподілений дохід (непокритий збиток)	300	156202.27	133802.28
Усього капітал (р.270+р.280+р.290+р.300)	310	713858.05	707823.06
Цільове фінансування, забезпечення майбутніх витрат і платежів, дооцінка активів	320		
Усього за розділом II (р.310+р.320)	330	713858.05	707823.06
ПАСИВИ ВСЬОГО (р.260+р.330)	340	4229314.61	5085784.79
Гарантії та забезпечення надані	350		

Підпис керівника кредитної спілки

(Арсьонов Олег Валентинович)

Підпис головного бухгалтера

(Ермоленко Оксана Петрівна)

ДОДАТОК 4 до Порядку складання та подання звітності кредитними спілками та об'єднаними кредитними спілками до Національної комісії, що здійснює державне регулювання у сфері ринків фінансових послуг України

ЗВІТНІ ДАНІ
про доходи та витрати кредитної спілки

За 2020 р.

Херсонська обласна кредитна спілка "Єдність"

(назва кредитної спілки)		(грн.)	
ПОКАЗНИКИ	Код рядка	За звітний період	
1. Визначення доходу			
	2	3	
Нараховані проценти за кредитами, наданими членам кредитної спілки	010	1936420.75	
Нараховані проценти за кредитами, наданими кредитним спілкам	020		
Нараховані доходи від коштів, розміщених на депозитних рахунках у банках	030	66899.45	
Нараховані проценти на внески (вклади) на депозитних рахунках в об'єднаній кредитній спілці	040	10890.00	
Нараховані доходи від участі в капіталі кооперативного банку	050		
Нарахована плата (проценти) на внески в капіталі об'єднаної кредитної спілки	060		
Нараховані доходи від державних цінних паперів	070		
Інші нараховані процентні доходи	080		
Загальна сума нарахованих процентних доходів (р.010+р.020+р.030+р.040+р.050+р.060+р.070+р.080)	090	2014210.20	
Нараховані штрафи, пені	100	16036.20	
Інші непроцентні доходи, у тому числі:	110	364248.75	
зменшення резерву забезпечення покриття втрат від неповернених позичок	111	349732.44	
доходи від операційних курсових різниць	112		
УСЬОГО ДОХОДІВ (р.090+р.100+р.110)	120	2394495.15	
2. Визначення витрат			
Нараховані проценти за внесками (вкладами) на депозитні рахунки членів кредитної спілки	130	878001.49	
Нараховані проценти за кредитами, отриманими від кредитних спілок	140		
Нараховані проценти за кредитами, отриманими від об'єднаної кредитної спілки	150	19795.00	
Нараховані проценти за кредитами, отриманими від банків та іншими зобов'язаннями перед юрсобами	160		
Нарахована плата (проценти) на додаткові пайові внески	170		
Витрати, пов'язані із залученням коштів (р.130+р.140+р.150+р.160+р.170)	180	897796.49	
Витрати на страхування кредитів та внесків (вкладів) членів кредитної спілки на депозитних рахунках	190		

Витрати на нарахування заробітної плати та обов'язкових платежів	200	533305.45
Інші операційні витрати, у тому числі:	210	566596.59
на благодійну діяльність	211	
витрати від операційних курсових різниць	212	
Витрати на формування спільних фінансових фондів асоціацій	220	
Витрати на формування резерву сумнівних боргів	230	774.73
Інші витрати	240	15231.00
Загальна сума операційних витрат (р.190+р.200+р.210+р.220+р.230+р.240)	250	1115907.77
Витрати на формування резерву забезпечення покриття втрат від неповернених позичок	260	403190.88
Витрати на формування резерву забезпечення покриття втрат від неповернених позичок кредитними спілками	270	
Усього витрат (р.180+р.250+р.260+р.270)	280	2416895.14
3. Визначення результату		
Фінансовий результат (р.120-р.280)	290	-22399.99
Податок на прибуток нарахований	300	
Формування резервного капіталу	310	
Нерозподілений прибут. (збиток) (р.290-р.300-р.310)	320	-22399.99

Підпис керівника кредитної спілки


(Арсьонов Олег Валентинович)

Підпис головного бухгалтера


(Срмоленко Оксана Петрівна)

ДОДАТОК 5 до Порядку складання та подання звітності
кредитними спілками та об'єднаними кредитними
спілками до Національної комісії, що здійснює
державне регулювання у сфері ринків
фінансових послуг України

ЗВІТНІ ДАНІ
про розрахунок необхідної суми резерву
забезпечення покриття втрат
від неповернених позичок кредитної спілки

За 2020 р.

Херсонська обласна кредитна спілка "Єдність"

(назва кредитної спілки)						(грн.)
Рівень прострочення кредитного договору	Код рядка	Залишок зобов'язань за тілом кредиту	Залишок зобов'язань за нарахованими процентами	Кількість прострочених договорів кредиту	Необхідна сума РЗПВ на початок періоду	Необхідна сума РЗПВ з на кінець періоду
1		2	3	4	5	6
Непрострочені (I=0.15%)	010	2456322.92	42540.76	77	6566.58	2772.39
Під наглядом (I=1%)	020	106966.48	1131.07	3	1341.05	1080.97
Перший рівень (I=20%)	030	20208.13	1692.30	3	9968.90	4380.09
Другий рівень (I=50)	040	14072.48	2903.23	1	11879.20	8487.85
Третій рівень (I=70%)	050	54672.45	11705.29	4	85034.96	46464.43
Четвертий рівень (I=100%) у т.ч.:	060	412695.18	133577.05	29	510415.77	451707.87
Безнадійні	070	232695.18	124448.33	27	397917.66	357143.51
Усього	080	3064937.64	193549.70	117	625206.46	514893.60

Підпис керівника кредитної спілки

(Арсенов Олег Валентинович)

Підпис головного бухгалтера

(Ермоленко Оксана Петрівна)

ЗВІТНІ ДАНІ
 про кредитну діяльність кредитної спілки

За 2020 р.

Херсонська обласна кредитна спілка "Єдність"

(назва кредитної спілки)

Код рядка	Надані кредити за звітний період	Заборогованість за кредитами на кінець звітного періоду	Пропорговані кредити	Простроченість більше 3 місяців	Списано за звітний період		Великі ризики (кредити членам КС > 10% капіталу)							
					Кількість, од.	Сума, грн.	Кількість, од.	Сума, грн.	Кількість, од.	Сума, грн.				
1	2	3	4	5	6	7	8	9	10	11	12	13	14	15
Усього кредитів, у тому числі:	010	135	6206985.00	117	3064937.64	50.1	1	59088.42	33	467367.63	5	6771.77	15	1530703.15
Комерційні кредити	011	2	40000.00	7	90394.84	33.9			6	80394.84				
Кредити, надані на ведення селянських (фермерських) господарств	012													
Кредити, надані на ведення особистих селянських господарств	013	90	5311500.00	46	1918735.67	53.2	1	59088.42	12	314455.65	2	2371.71	13	1330703.15
Кредити, надані на придбання, будівництво, ремонт та реконструкцію житла	014	5	165000.00	19	393398.70	50.4			7	36696.68	3	4400.06	1	100000.00
Споживчі кредити у тому числі:	015	38	690485.00	45	662408.43	43.1			8	35820.46				
придбання автотранспорту	151													
придбання побутової техніки та комп'ютерів	152	2	22890.00	3	24620.52	51.9								
інші потреби	153	36	667595.00	42	637787.91	42.7			8	35820.46			1	100000.00

Підпис керівника кредитної спілки _____ (Арсаєнов Олег Валентинович)

Підпис головного бухгалтера _____ (Ермоленко Оксана Петрівна)

ДОДАТОК 7 до Порядку складання та подання звітності кредитними спілками та об'єднаними кредитними спілками до Національної комісії, що здійснює державне регулювання у сфері ринків фінансових послуг України

ЗВІТНІ ДАНІ
про залучені кошти від юридичних осіб
За 2020 р.

Херсонська обласна кредитна спілка "Єдність"

Мета залучення	(повна назва кредитної спілки)										(грн.)
	Від кредитних спілок		Від об'єднаної кредитної спілки		Від банків		Від інших вросіб				
	до 12 місяців > 12 місяців	4	5	6	7	8	9	10			
1	3	4	5	6	7	8	9	10			
Надання кредитів членам кредитної спілки	010										
Підтримання ліквідності	020										
Придбання, ремонт, модернізація та реконструкція офісного приміщення	030										
Придбання програмного забезпечення та спеціального технічного обладнання, пов'язаного з наданням фінансових послуг	040										
Усього залучено	050										

Підпис керівника кредитної спілки (Арсьонов Олег Валентинович)

Підпис головного бухгалтера (Єрмоленко Оксана Петрівна)

ДОДАТОК 8 до Порядку складання та подання звітності
кредитними спілками та об'єднаними кредитними
спілками до Національної комісії, що здійснює
державне регулювання у сфері ринків фінансових
послуг України


ЗВІТНІ ДАНІ
про діяльність відокремлених підрозділів кредитної спілки

За 2020 р.


Херсонська обласна кредитна спілка "Єдність"

(назва кредитної спілки)					(грн.)
	Код ряд- ка	Залишок на початок звітного періоду	Видано за звітний період, нарахов. %	Сплачено за звітний період, погашено %	Залишок на кінець звітного періоду
1	2	3	4	5	6
Сума кредитів, наданих членам кредитної спілки у тому числі:	100	3006077.43	6206985.00	6148124.79	3064937.64
Єдність Херсон	101	3006077.43	6206985.00	6148124.79	3064937.64
Внески (вклади) на депозитні рахунки членів кредитної спілки у тому числі:	200	3256654.72	7771034.65	7052953.81	3974735.56
Єдність Херсон	201	3256654.72	7771034.65	7052953.81	3974735.56

Підпис керівника кредитної спілки

( Арсьонов Олег Валентинович)

Підпис головного бухгалтера

( Ермоленко Оксана Петрівна)

ДОДАТОК 9 до Порядку складання та подання звітності кредитними спілками та об'єднаними кредитними спілками до Національної комісії, що здійснює державне регулювання у сфері ринків фінансових послуг України

ЗВІТНІ ДАНІ

щодо здійснення кредитними спілками операцій із внесками (вкладами) членів кредитної спілки на депозитні рахунки

За 2020 р.

Херсонська обласна кредитна спілка "Єдність"

Назва показника	Код рядка	Укладені договори про залучення внесків (вкладів) на депозитні рахунки	Зобов'язання за договором залучення внесків (вкладів) на депозитні рахунки	Зобов'язання за договором залучення внесків (вкладів) на депозитні рахунки, строк виконання яких настав	Невиконані вимоги щодо зобов'язань за договорами про залучення внесків (вкладів) на депозитні рахунки	У тому числі:	
						до 30 календарних днів з дати отримання вимоги	30 і більше календарних днів з дати отримання вимоги
1	2	3	4	5	6	7	8
Кількість договорів (одиниць)	010	121	102	4			
Сума, грн.	020	7771034.65	3974735.56	3746.46			
Середньозважена процентна ставка, %	030	13.1	19.0	14.5		X	X
Питома вага в прострочених зобов'язаннях	040			X			

Підпис керівника кредитної спілки (Арсьонов Олег Валентинович)

Підпис головного бухгалтера (Єрмоленко Оксана Петрівна)

ДОДАТОК 10 до Порядку складання та подання звітів банківських кредитних спілок та об'єднаних кредитних спілок до Національної комісії, що здійснює державне регулювання у сфері ринків фінансових послуг України

ЗВІТНІ ДАНІ

про заборгованість за кредитами 10-ти найбільших позичальників

За 2020 р.

Херсонська обласна кредитна спілка "Єдність"

(повна назва кредитної спілки)

N	ОР	Зобов'язання за кредитами		Проценти	Пролонговані кредити		Простроченість більше 30 днів		Розрахунок РЗПВ		
		К-сть	ОС		К-сть	Зобов'язання	К-сть	Зобов'язання	Розрахунок без коеф.	Розрахунок з коеф.	фактичний РЗПВ
1	2	3	4	5	6	7	8	9	10	11	12
01	3904	1	130000.00								
02	3968	1	125000.00								
03	4473	1	125000.00								
04	4537	1	101000.00								
05	4542	1	101000.00								
06	4621	1	101000.00								
07	2630	1	100000.00	876.78							
08	2581	1	100000.00								
09	4535	1	100000.00								
10	4552	1	100000.00								
Всього		10	1083000.00	876.78							

Підпис керівника кредитної спілки

(Арсьоров Олег Валентинович)

Підпис головного бухгалтера

(Єрмоленко Оксана Петрівна)

(грн.)

Додаток 11 до Порядку складання та пов'язаних витратів
кредитних спілок та об'єднаних кредитних
спілок до Національного комітету, що здійснює
державне регулювання у сфері ринків фінансових
послуг України

ЗВІТНІ ДАНІ
про заборгованість за кредитами з пов'язаними об'єктами

За 2020 р.

Херсонська обласна кредитна спілка "Єдність"

(повна назва кредитної спілки)

(грн.)

N	OP	Зобов'язання за кредитами			Пролонговані кредити		Простроченість > більше 30 днів		Розрахунок РЗПВ		
		К-сть	ОС	Проценти	К-сть	Зобов'язання	К-сть	Зобов'язання	Розрахунок без коеф.	Розрахунок з коеф.	Фактичний РЗПВ
1	2	3	4	5	6	7	8	9	10	11	12
001	59	2	53060.00	315.32							
002	2	1	43110.00	185.75							
003	1483	1	28400.22	71.53							
004	946	1	17000.00	40.06							
005	684	1	2225.27	45.07							
006											
007											
008											
009											
010											
011											
012											
013											
014											
Всього		6	143795.49	657.73							

Підпис керівника кредитної спілки (Арсенов Олег Валентинович)

Підпис головного бухгалтера (Єроменко Оксана Петрівна)

ДОДАТОК 12 до Порядку складання та подання звітності кредитними спілками та об'єднаними кредитними спілками до Національної комісії, що здійснює державне регулювання у сфері ринків фінансових послуг України

ЗВІТНІ ДАНІ
про дотримання кредитною спілкою фінансових нормативів та обмежень щодо ризиків за операціями з фінансовими активами
Станом на 31.12.2020 р.

Херсонська обласна кредитна спілка "Єдність"

(повна назва кредитної спілки)

1. Нормативи достатності капіталу:

1.1. Норматив фінансової стійкості (K1)

ПОКАЗНИКИ	Код рядка	Вимірні одиниці	Значення
Нормативне значення нормативу K1	010	%	10.0
Фактичне значення нормативу K1	011	%	16.2
Виконання нормативу K1	012	так/ні	Так
Відхилення	013	%	6.2
Капітал	020	тис.грн.	707.823
Сума загальних зобов'язань	021	тис.грн.	4377.962
Примітки	030	XXX	

1.2. Норматив достатності капіталу (K2)

ПОКАЗНИКИ	Код рядка	Вимірні одиниці	Значення
Нормативне значення нормативу K2	050	%	7.0
Фактичне значення нормативу K2	051	%	13.3
Виконання нормативу K2	052	так/ні	Так
Відхилення	053	%	6.3
Основний капітал	060	тис.грн.	674.948
Пайовий капітал	061	тис.грн.	26.441
Резервний капітал	062	тис.грн.	497.350
Додатковий капітал	063	тис.грн.	50.230
Нерозподілений прибуток	064	тис.грн.	133.802
Додаткові пайові внески	065	тис.грн.	4.646
Цільові внески	066	тис.грн.	50.230
Інші зворотні внески	067	тис.грн.	
Балансова вартість активів	068	тис.грн.	5085.785
Позитивна різниця до капіталу	069	тис.грн.	22.001
Фактичний РЗПВ на 31.12.2019	0691	тис.грн.	468.364
Фактичний РЗПВ на 31.12.2018	0692	тис.грн.	380.361
Позитивна різниця РЗПВ	0693	тис.грн.	88.004
Відсоток різниці РЗПВ	0694	%	25.0
Примітки	070	XXX	

1.3. Норматив "Буфер запасу капіталу" (Б)

ПОКАЗНИКИ	Код рядка	Вимірні одиниці	Значення
Розрахунковий буфер запасу кап.	080	%	
Фактичне значення нормативу Б	081	%	6.3
Відхилення	082	%	6.3
Виконання нормативу Б	083	так/ні	Так
Розрахунковий буфер запасу кап.	090	%	
Буфер запасу Б1	091	%	
Буфер запасу Б2	092	%	
Кількість адм. одиниць	093	од.	
Відсоток на одиницю	094	%	0.2
Залишок на депозитах	095	тис.грн.	3974.736
Примітки	100	XXX	

2.1. Норматив кредитного ризику (K3)

ПОКАЗНИКИ	Код рядка	Вимірні одиниці	Значення
Нормативне значення нормативу K3	110	%	25.0
Фактичне значення нормативу K3	111	%	20.4
Виконання нормативу K3	112	так/ні	Так
Відхилення	113	%	-4.6
Зобов'язання пов'язаних осіб	120	тис.грн.	144.453
Капітал	121	тис.грн.	707.823
Примітки	130	XXX	

2.2. Норматив концентрації кредитних ризиків (K4)

ПОКАЗНИКИ	Код рядка	Вимірні одиниці	Значення
Нормативне значення нормативу K4	140	од.	3.0
Фактичне значення нормативу K4	141	од.	1.6
Виконання нормативу K4	142	так/ні	Так
Відхилення	143	%	-1.4
Зобов'язання по макс.кредитам	150	тис.грн.	1083.877
Основний капітал	151	тис.грн.	674.948
Примітки	160	XXX	

3.1. Норматив запасу ліквідності (K5)

ПОКАЗНИКИ	Код рядка	Вимірні одиниці	Значення
Розрахунковий запас ліквідн. K5	170	тис.грн.	198.969
Прийнятні активи	171	тис.грн.	1987.640
Відхилення	172	тис.грн.	1788.671
Виконання нормативу K5	173	так/ні	Так
Готівкові кошти в касі	180	тис.грн.	147.174

Грошові кошти в банках та ОКС	181	тис. грн.	1750.466
Додаткові пайові внески в ОКС	182	тис. грн.	90.000
Державні цінні папери	183	тис. грн.	
Активи, використання яких обмеж.	184	тис. грн.	
Додаткові пайові внески членів	185	тис. грн.	4.646
Депозитні внески членів	186	тис. грн.	3974.736
Примітки	190	XXX	

4.1. Обмеження розміру кредиту, наданого одному члену

ПОКАЗНИКИ	Код рядка	Вимірні одиниці	Значення
Нормативне значення	200	%	20
Кількість договорів розміром >20%	201	од.	
Дотримання вимоги	202	так/ні	Так
Максимальний договір	210	тис. грн.	
Капітал	211	тис. грн.	
Максимальний кредит за квартал	212	%	
Примітки	220	XXX	

4.2. Обмеження розміру зобов'язання перед членом

ПОКАЗНИКИ	Код рядка	Вимірні одиниці	Значення
Нормативне значення	250	%	10
Кількість членів з депозитом >10%	231	од.	
Дотримання вимоги	232	так/ні	Так
Примітки	240	XXX	

4.3. Обмеження зобов'язань, за якими КС виступає поручителем

ПОКАЗНИКИ	Код рядка	Вимірні одиниці	Значення
Залишок зобов'язань за порукою	250	тис. грн.	
Основний капітал	260	тис. грн.	674.948
Відхилення	270	тис. грн.	-674.948
Дотримання вимоги	280	так/ні	Так
Примітки	290	XXX	

4.4. Обмеження частки непродуктивних активів

ПОКАЗНИКИ	Код рядка	Вимірні одиниці	Значення
Непродуктивні активи	300	тис. грн.	1862.133

Основний капітал	301	тис. грн.	674.948
Актив з права користування	302	тис. грн.	
Відхилення	303	тис. грн.	-1187.185
Дотримання вимоги	304	так/ні	ні
Примітки	310	XXX	

Підпис керівника кредитної спілки _____

(Арсъонов Олег Валентисович)

Підпис головного бухгалтера _____

(Ермоденко Оксана Петрівна)

ДОДАТОК
до Положення (стандарту) бухгалтерського обліку 2

	Дата (рік, місяць, число)	Коди		
		2021	01	01
Підприємство Херсонська обласна кредитна спілка "Єдність"	за ЄДРПОУ	25827545		
Територія	за КОАТУУ			
Організаційно-правова форма господарювання	за КОПФГ			
Вид економічної діяльності	за КВЕД			
Середня кількість працівників (1)		4		

Адреса 73000 Херсонська область м.Херсон вул.Гмирьова буд.8

Одиниця виміру: тис. грн. без десяткового знаку (окрім розділу IV Звіту про фінансові результати (Звіту про сукупний дохід) (форма N 2), грошові показники якого наводяться в гривнях з копійками).

Складено (зробити позначку "v" у відповідній клітинці):
за положеннями (стандартами) бухгалтерського обліку

X

за міжнародними стандартами фінансової звітності

БАЛАНС
на 01.01.2021 р.

Форма N 1

Код за ДКУД

1801001


АКТИВ	Код ряд.	На початок звітного періоду	На кінець звітного періоду
1	2	3	4
I. НЕОБОРОТНІ АКТИВИ			
Нематеріальні активи:			
- залишкова вартість	1000	456.41	9763.22
- первісна вартість	1001	18970.00	32290.00
- накопичена амортизація	1002	(18513.59)	(22526.78)
Незавершені капітальні інвестиції	1005		
Основні засоби:			
- залишкова вартість	1010	182073.67	151314.35
- первісна вартість	1011	436822.77	440722.77
- знос	1012	(254749.10)	(289408.42)
інвестиційна нерухомість	1015		
- первісна вартість інвест. нерухомості	1016		
- знос інвестиційної нерухомості	1017	()	()
Довгострокові біологічні активи	1020		
Довгострокові фінансові інвестиції:			
- які обліковуються за методом участі в капіталі інших підприємств	1030		
- інші фінансові інвестиції	1035	60569.52	150569.52
Довгострокова дебіторська заборгованість	1040		
Відстрочені податкові активи	1045		
Інші необоротні активи	1090		
УСЬОГО ЗА РОЗДІЛОМ I	1095	243099.60	311647.09

1	2	3	4
II. ОБОРОТНІ АКТИВИ			
Запаси	1100	15606.40	20183.39
Поточні біологічні активи	1110		
Дебіторська заборгованість за товари, (роботи, послуги)	1125		
Дебіторська заборгованість за розрахун.: - за виданими авансами	1130		
- з бюджетом	1135	2.26	2.26
- в т.ч. з податку на прибуток	1136	1.96	1.96
- з нарахованих доходів	1140	38998.22	61681.78
Інша поточна дебіторська заборгованість	1155	2837967.76	2764519.22
Поточні фінансові інвестиції	1160	350000.00	384000.00
Грошові кошти та їх еквіваленти	1165	712586.49	1513639.61
Готівка	1166	188627.77	147173.87
Рахунки в банках	1167	523958.72	1366465.74
Витрати майбутніх періодів	1170	30023.48	30211.44
Інші оборотні активи	1190		
УСЬОГО ЗА РОЗДІЛОМ II	1195	3986215.00	4774137.70
III. Необоротні активи та групи вибуття			
БАЛАНС	1300	422024.40	5085784.79


ПАСИВ	Код рах.	Залишок на початок звітного періоду	Залишок на кінець звітного періоду
1	2	3	4
I. ВЛАСНИЙ КАПІТАЛ			
Зареєстрований капітал	1400	21795.00	21795.00
Капітал у дооцінках	1405		
Додатковий капітал	1410		
Резервний капітал	1415	487343.98	487343.98
Нерозподілений прибуток (непокрит. збиток)	1420	118902.79	118902.79
Неоплачений капітал	1425		
Вилучений капітал	1430		
УСЬОГО ЗА РОЗДІЛОМ I	1495	624141.77	624141.76
II. ДОВГОСТРОКОВІ ЗОБОВ'ЯЗАННЯ І ЗАБЕЗПЕЧЕННЯ			
Відстрочені податкові зобов'язання	1500		
Довгострокові кредити банків	1510		
Інші довгострокові зобов'язання	1515	2837967.76	2837967.76
Довгострокові забезпечення	1520		
Цільове фінансування	1525		
УСЬОГО ЗА РОЗДІЛОМ II	1595	2837967.76	2837967.76

1	2	3	4
III. ПОТОЧНІ ЗОБОВ'ЯЗАННЯ І ЗАБЕЗПЕЧЕННЯ			
Короткострокові кредити банків	1600		
Поточна заборгованість за довгостр.зобов.	1610	2651509.15	2796373.15
Кредиторська заборгованість за товари, роботи, послуги	1615		
Поточні зобов'язання за розрахунками: - з бюджетом	1620	11164.04	11804.32
- у т.ч. з податку на прибуток	1621		
- зі страхування	1625		
- з оплати праці	1630	7034.92	10125.72
- з учасниками	1640	6579.08	6579.08
Поточні забезпечення	1660		
Доходи майбутніх періодів	1665	122842.17	224964.94
Інші поточні зобов'язання	1690	486053.73	690495.07
УСЬОГО ЗА РОЗДІЛОМ III	1695	3285183.09	3740342.28
Зобов'язання, пов'язані з необоротними активами та групами вибуття, утримуваними для продажу	1700		
БАЛАНС	1900	4229314.61	5085784.79

Керівник


(Арсьонов Олег Валентинович)

Головний бухгалтер


(Єрмоленко Оксана Петрівна)

Підприємство
Херсонська обласна кредитна спілка
"Єдність"

Дата (рік,
місяць,
число)
за ЄДРПОУ

Коди

2021	01	01
25827545		

ЗВІТ ПРО ФІНАНСОВІ РЕЗУЛЬТАТИ
За 2020 р.

Форма N 2


Код за ДКУД 1801003

I. ФІНАНСОВІ РЕЗУЛЬТАТИ			
СТАТТЯ	Код ряд.	За звітний період	За поперед. період
1	2	3	4
Чистий дохід від реалізації продукції (товарів, робіт, послуг)	2000	1936420.75	1906199.87
Собівартість реалізованої продукції (товарів, робіт, послуг)	2050	(878001.49)	(766224.82)
Валовий: прибуток	2090	1058419.26	1139975.05
збиток	2095	()	()
Інші операційні доходи	2120	367161.24	145841.31
Доходи від зміни вартості активів, які оцінюються за справедливою вартістю	2121	()	()
Адміністративні витрати	2130	(1083375.89)	(1052473.11)
Витрати на збут	2150	(13185.35)	(20990.63)
Інші операційні витрати	2180	(422537.41)	(166413.84)
Витрати від зміни вартості активів, які оцінюються за справедливою вартістю	2181	()	()
Фінансові результати від операційної діяльності: прибуток	2190		45938.78
збиток	2195	(93518.15)	()
Дохід від участі в капіталі	2200		
Інші фінансові доходи	2220	77789.45	56321.45
Інші доходи	2240	13123.71	14938.57
Фінансові витрати	2250	(19795.00)	(42596.27)
Втрати від участі у капіталі	2255	()	()
Інші витрати	2270	()	()
Фінансові результат до оподаткування: прибуток	2290		74602.53
збиток	2295	(22399.99)	()
Витрати (дохід) від податку на прибуток	2300		
Прибуток (збиток) від припиненої діяльності після оподаткування	2305		
Чистий: прибуток	2350		74602.53
збиток	2355	(22399.99)	()

II. СУКУПНИЙ ДОХІД			
НАЙМЕНУВАННЯ ПОКАЗНИКА	Код ряд.	За звітної період	За поперед. період
1	2	3	4
Дооцінка (уцінка) необоротних активів	2400		
Дооцінка (уцінка) фінансових інструментів	2405		
Накопичені курсові різниці	2410		
Частка іншого сукупного доходу асоційованих та спільних підприємств	2415		
Інший сукупний дохід	2445		
Інший сукупний дохід до оподаткування	2450		
Податок на прибуток, пов'язаний з іншим сукупним доходом	2455		
Інший сукупний дохід після оподаткування	2460		
Сукупний дохід (сума р.2350,2355,2460)	2465	-22399.99	74602.53

III. ЕЛЕМЕНТИ ОПЕРАЦІЙНИХ ВИТРАТ			
НАЙМЕНУВАННЯ ПОКАЗНИКА	Код ряд.	За звітної період	За поперед. період
1	2	3	4
Матеріальні затрати	2500	22376.80	19954.17
Витрати на оплату праці	2505	439467.07	406727.00
Відрахування на соціальні заходи	2510	93838.38	92955.84
Амортизація	2515	38672.51	33596.67
Інші операційні витрати	2520	924743.89	686643.90
Разом	2550	1519098.65	1239877.58

Керівник


(Арсьонов Олег Валентинович)

Головний бухгалтер


(Ермоленко Оксана Петрівна)

Підприємство
Херсонська обласна кредитна спілка
"Єдність"

Дата (рік,
місяць,
число)
за ЄДРПОУ

Коди

2021	01	01
25827545		

ЗВІТ ПРО РУХ ГРОШОВИХ КОШТІВ
(за прямим методом)
За 2020 р.

Форма N 3


Код за ДКУД

1801004


СТАТТЯ	Код ряд-ка	За звітний період	За аналогічний період поперед. року
1	2	3	4
I. РУХ КОШТІВ У РЕЗУЛЬТАТІ ОПЕРАЦІЙНОЇ ДІЯЛЬНОСТІ			
Надходження від: Реалізації продукції (товарів, робіт, послуг)	3000	1371305.97	1302744.89
Повернення податків і зборів	3005		
у тому числі податку на додану вартість	3006		
Цільового фінансування	3010		
Надходження від повернення авансів	3020		
Надходження від відсотків за залишками коштів на поточних рахунках	3025		
Надходження від боржників неустойки (штрафів, пені)	3035	33481.42	53126.66
Надходження фінансових установ від повернення позик	3055	6130520.59	6620273.36
Інші надходження	3095	2207003.71	2212706.88
Витрачання на оплату: товарів (робіт, послуг)	3100	(561865.16)	(555755.90)
праці	3105	(352226.23)	(345836.66)
відрахувань на соціальні заходи	3110	(93838.38)	(92955.84)
зобов'язань з податків і зборів, в т.ч.	3115	(255188.00)	(227185.72)
зобов'язань з податку на прибуток	3116	()	()
зобов'язань з податку на додану вартість	3117	()	()
зобов'язань з інших податків і зборів	3118	(255188.00)	(227185.72)
витрачання фінансових установ на надання позик	3155	(6015833.09)	(6810173.93)
Інші витрачання	3190	(2128381.09)	(2671066.79)
Чистий рух коштів від операційної діяльності	3195	334979.74	-514123.05
II. РУХ КОШТІВ У РЕЗУЛЬТАТІ ІНВЕСТИЦІЙНОЇ ДІЯЛЬНОСТІ			
Надходження від реалізації: фінансових інвестицій	3200	2050000.00	1579000.00
необоротних активів	3205		
Надходження від отриманих:			
відсотків	3215	610347.52	538276.17
дивідендів	3220		
Надходження від деривативів	3225		
Інші надходження	3250		

1	2	3	4
Витрачення на придбання: фінансових інвестицій	3255	(2174000.00)	(1088000.00)
необоротних активів	3260	(17220.00)	(17370.00)
Виплати за деривативами	3270	()	()
Інші платежі	3290	(146.70)	(1289.39)
Чистий рух коштів від інвестиційної діяльності	3295	468980.82	1010616.78
III. РУХ КОШТІВ У РЕЗУЛЬТАТІ ФІНАНСОВОЇ ДІЯЛЬНОСТІ			
Надходження від: власного капіталу	3300	16425.00	18364.00
отримання позики	3305	600000.00	1187000.00
Інші надходження	3340	16363.36	5969.49
Витрачення на: викуп власних акцій	3345	()	()
погашення позик	3350	(600000.00)	(1187000.00)
сплату дивідендів	3355	()	()
сплату відсотків	3360	(19795.00)	(42596.27)
Інші платежі	3390	(16901.00)	(17333.00)
Чистий рух коштів від фінансової діяльності	3395	-3907.64	-35595.78
Чистий рух коштів за звітний період	3400	800052.92	460897.95
Залишок коштів на початок року	3405	713586.69	252688.74
Вплив зміни валютних курсів на залишок коштів	3410		
Залишок коштів на кінець року	3415	1513639.61	713586.69

Керівник


(Арсьонов Олег Валентинович)

Головний бухгалтер


(Ермоленко Оксана Петрівна)

